




Edu-V

Welkom bij deze informatiebijeenkomst

13 april 2023

Agenda



1. Introductie Edu-V
2. Afsprakenstelsel Edu-V
3. Vragen & Antwoorden
4. Afsluiting

Hedy van der Ende

Koen Voermans

ANIMATIE

Edu-V: wat is het?



Binnen het programma Edu-V maken scholen en leveranciers onderling afspraken – een *afsprakenstelsel* – die de eenvoudige, veilige en betrouwbare toegang tot en gebruik van digitale onderwijsmiddelen regelen voor het primair, voortgezet, speciaal en middelbaar beroepsonderwijs.

Zodat scholen met minder inspanning en risico gebruik maken van digitale toepassingen in het onderwijs. Dat helpt scholen om toekomstbestendig onderwijs te bieden en het beste uit leerlingen en studenten te halen.

Wie zijn Edu-V?

De initiatiefnemers van Edu-V zijn de sector- en brancheorganisaties in het primair, voortgezet, speciaal en middelbaar beroepsonderwijs.

Zij willen samen met andere organisaties uit het onderwijs nieuwe afspraken maken waarmee leerkrachten, docenten, leerlingen en studenten nog eenvoudiger en veiliger gebruik kunnen maken van digitale toepassingen.

De programma-organisatie faciliteert het maken van afspraken en zet daarbij zoveel mogelijk middelen in om belanghebbenden te betrekken.



Edu-K

PO RAAD

VO RAAD
Vereniging van scholen
in het voortgezet onderwijs

MBO
Raad



VDOD
Vereniging Digitale
Onderwijs Dienstverleners

KBb-educatief



Ministerie van Onderwijs, Cultuur en
Wetenschap



ACTIVITY 4
COLOR THE CONTINENTS AND THE OCEANS

Use the key colors in the Map

Ocean	BLUE
North America	GREEN
South America	PINK
Europe	ORANGE
Australia	RED
Africa	BROWN
Antarctica	YELLOW
Asia	PURPLE



Afsprakenstelsel Edu-V



Een *afsprakenstelsel* voor...

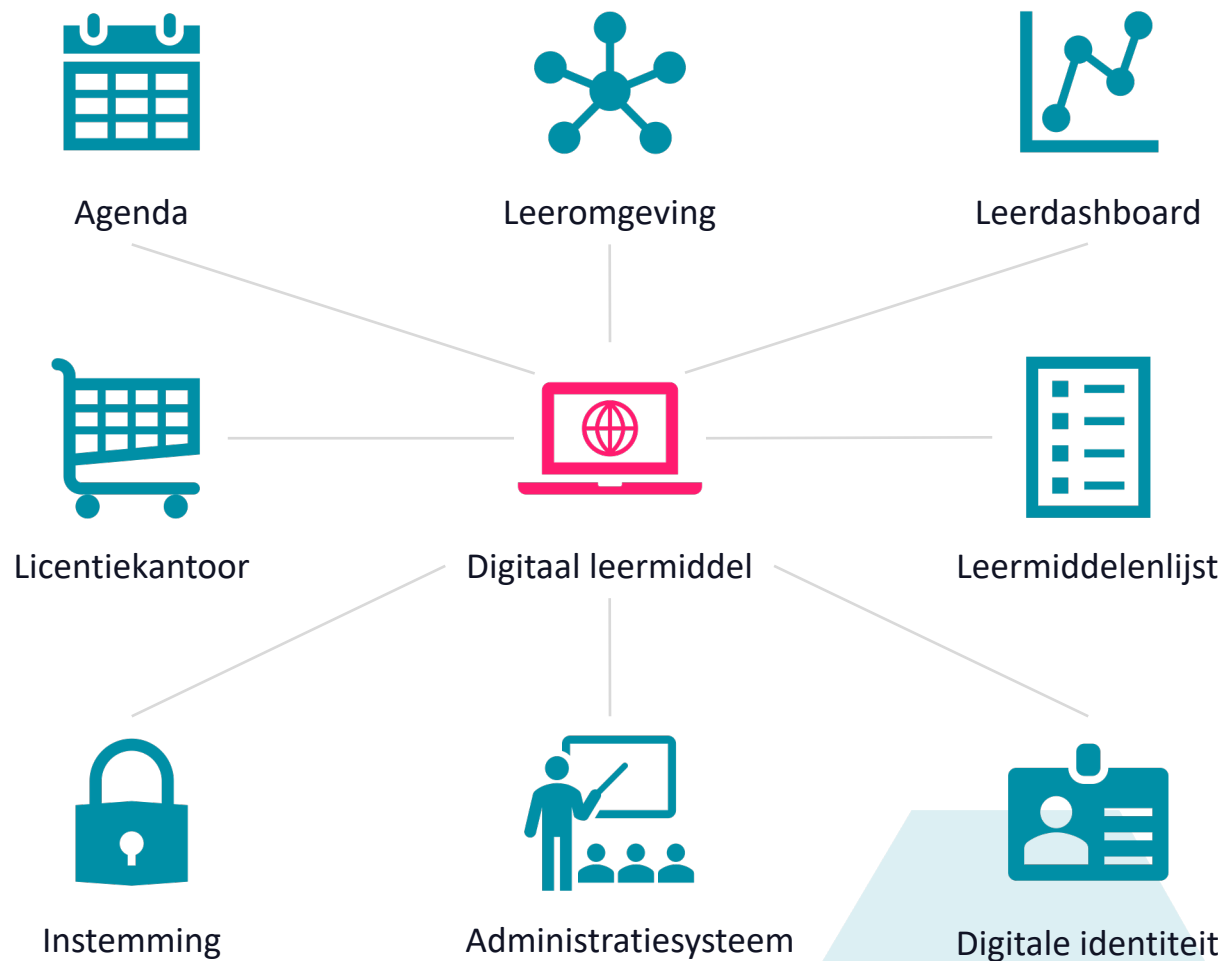



(digitale) leer- en onderwijsmiddelen

Lesmethode
Oefenprogramma
Toets
Examen
Praktijkexamen
Volgsysteem
Administratiesysteem

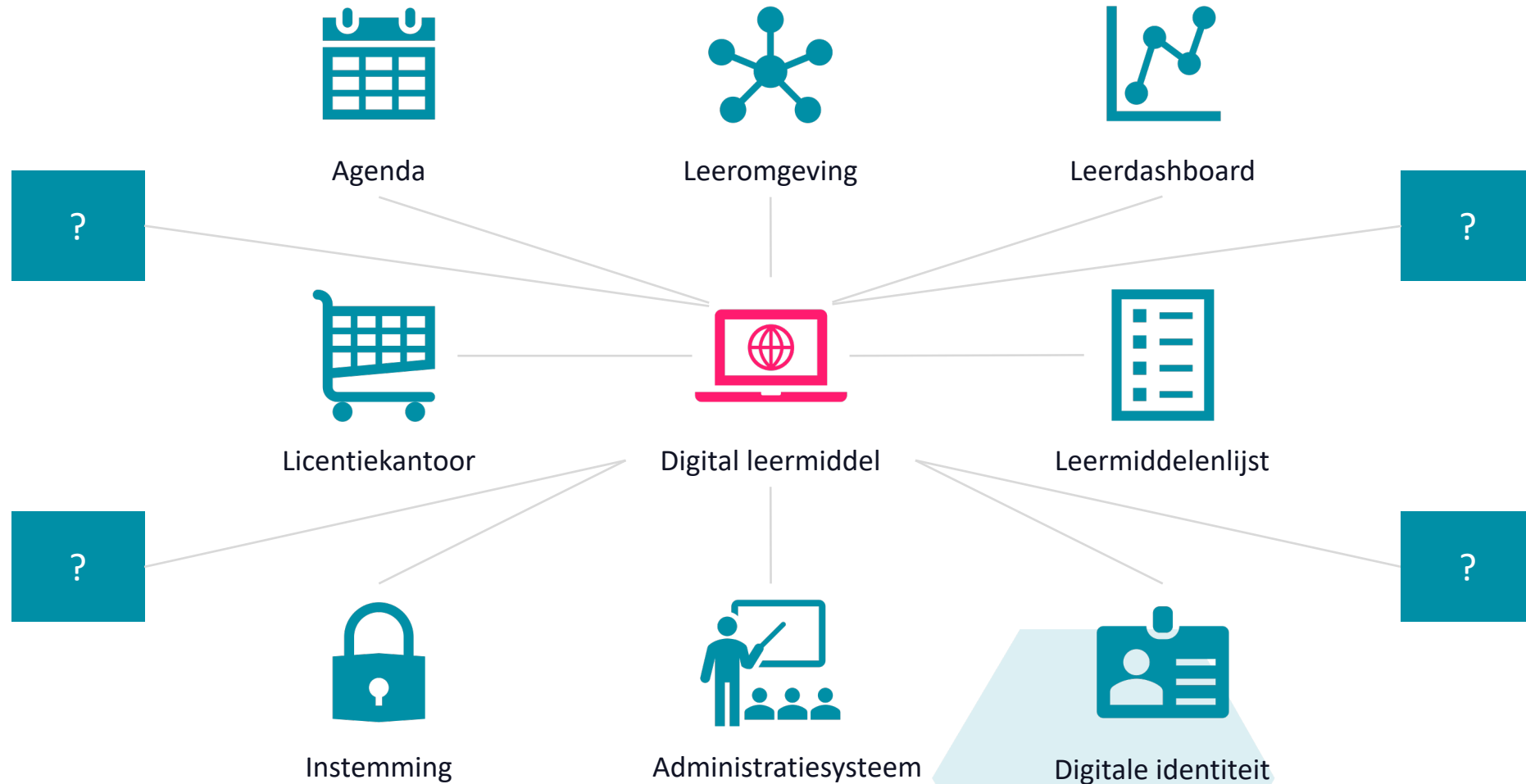
...

...veilig en betrouwbaar uitwisselen van gegevens



Wat is de uitdaging?


De (toekomstige) praktijk kent nog veel meer behoeften, leveranciers en applicaties



Flexibiliseren door te *uniformeren*

De voordelen


Flexibiliseren door te uniformeren



- Bijdragen aan flexibilisering onderwijs
- Informatiebeveiliging en privacy zijn goed geregeld
- De school geeft instemming
- Toekomstbestendig en modern
- Lagere kosten voor onderhoud en doorontwikkeling
- Laagdrempeliger aansluiten van (nieuwe) leveranciers
- (Correcte) data uit de bron

Gelukkig hoeven we niet opnieuw te beginnen

Voorbeeld: Privacyconvenant onderwijs




PRIVACYCONVENANT ONDERWIJS

[HOME](#) / [NIEUWS](#) / [OVER](#) / [AANMELDEN](#) / [DEELNEMERS](#) / [MEDESTANDERS](#) / [VEELGESTELDE VRAGEN](#) / [DOWNLOADS](#) / [CONTACT](#)



Wat merkt u in de praktijk?

We richten ons op **5** concrete praktijksituaties



Uitwisselen
summatieve
toets-
resultaten


Verwerven
en in gebruik
nemen
leermiddelen

Plannen en
afnemen
toetsen en
examens

Combineren
en arrangeren
leermaterialen

Evalueren
leervoortgang
en -resultaten

Ter illustratie een voorbeeld...



Uitwisselen
summatieve
toets-
resultaten

Verwerven
en in gebruik
nemen
leermiddelen


Plannen en
afnemen
toetsen en
examens

Combineren
en arrangeren
leermaterialen

Evalueren
leervoortgang
en -resultaten

Voorbeeld: Handmatig invoeren van cijfers

Uitwisselen summatieve toetsresultaten



Voor-
beeld

Even kijken...
Pim heeft een 6
Emma een 8, Shadid een 7
Ow ja, Sasha een 5

Meester
Jan

Toetsresultaat Nederlands

8	Emma Aarendse
6	Pim Boeterz
7	Shahid Djerzic
5	Sasha van Eerd
8	Elyja de Vries

stelsysteem X


Cijferadministratie

Toetsresultaat Nederlands

8	Emma Aarendse
6	Pim Boeterz
7	Shahid Djerzic

Naar: Minder werk en lagere kans op fouten


Uitwisselen summatieve toetsresultaten



Voor-
beeld



Ter illustratie een voorbeeld...



Uitwisselen
summatieve
toets-
resultaten

Verwerven
en in gebruik
nemen
leermiddelen

Plannen en
afnemen
toetsen en
examens

Combineren
en arrangeren
leermaterialen

Evalueren
leervoortgang
en -resultaten

Voorbeeld: Bepalen leermiddelen en aantallen

Verwerven en in gebruik nemen – bestellen




Voor-
beeld

The illustration depicts a woman in a red jacket and black pants, looking distressed with her hands on her head. She is surrounded by various educational icons: a calculator, a microscope, an atom, a clock, a globe, and an apple. Several question marks are scattered around her. To her right is a digital order form titled 'BESTELFORMULIER'. The form has four rows, each with an icon (globe, calculator, flasks, atom), a text input field, and two buttons labeled 'AANTAL' and 'BESTEL'. Below the form is a calculator with '???' on its display. A teal circle with 'ABC' is positioned above the form. The entire scene is set against a white background with light blue geometric shapes at the bottom.

Naar: Bestellen op basis van analyse gebruiksgegevens

Verwerven en in gebruik nemen – bestellen



Voor-
beeld



Voorbeeld: Er gaat iets mis in de levering

Verwerven en in gebruik nemen – leveren




Voor-
beeld



Naar: inzicht in de status van de levering

Verwerven en in gebruik nemen – leveren




Voor-
beeld




Voorbeeld: Boeken niet geleverd, digitaal geen toegang

Verwerven en in gebruik nemen – in gebruik nemen




Voor-
beeld




Naar: Levering digitaal ontkoppelt van levering boek


Verwerven en in gebruik nemen – in gebruik nemen



Voor-
beeld



En voor alle praktijksituaties geldt...



Uitwisselen
summatieve
toets-
resultaten

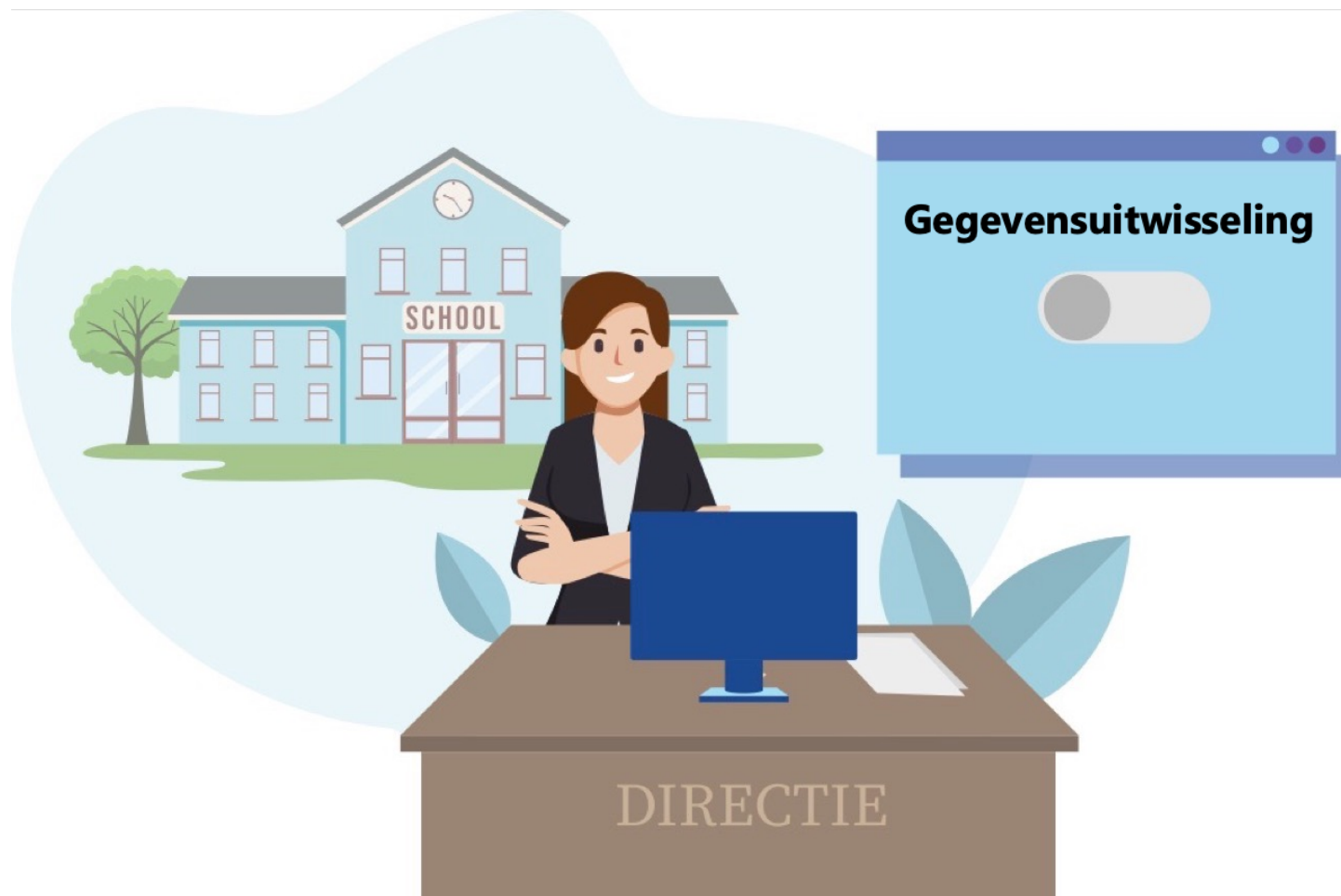

Verwerven
en in gebruik
nemen
leermiddelen

Plannen en
afnemen
toetsen en
examens

Combineren
en arrangeren
leermaterialen

Evalueren
leervoortgang
en -resultaten

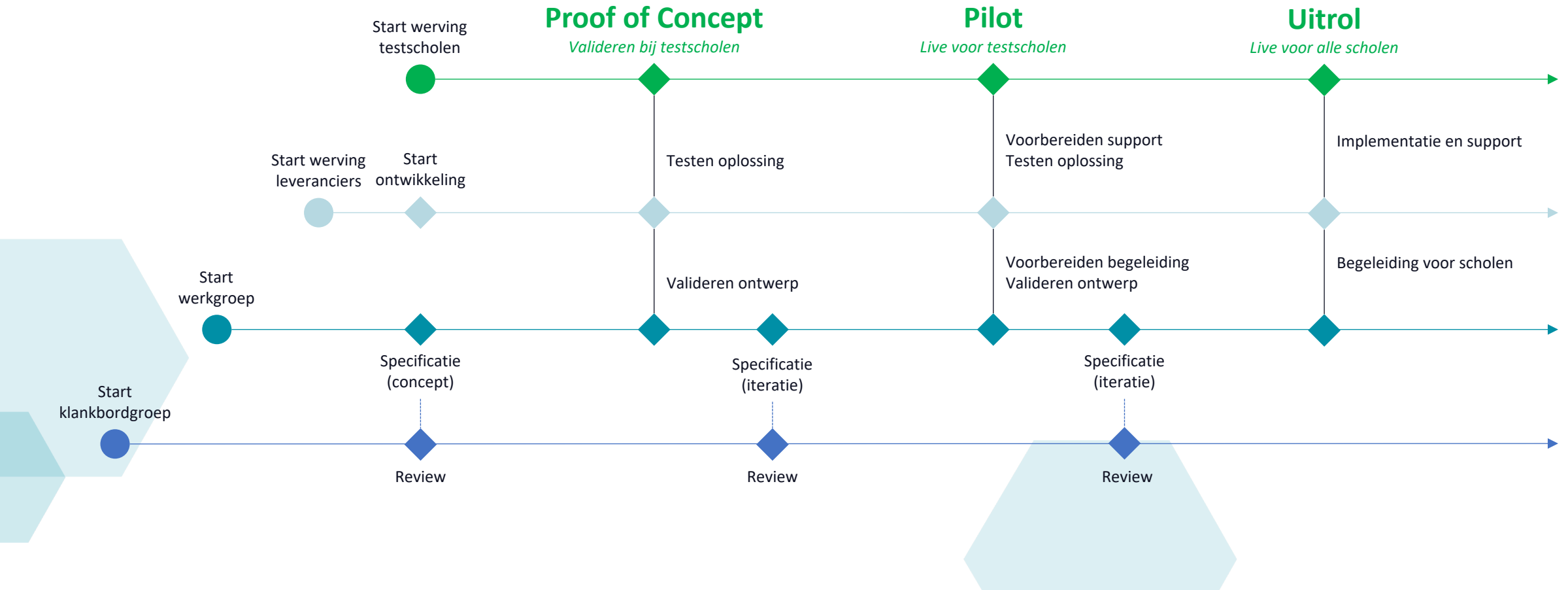
De school is in controle: regie op data



Hoe komen de afspraken tot stand en met wie?



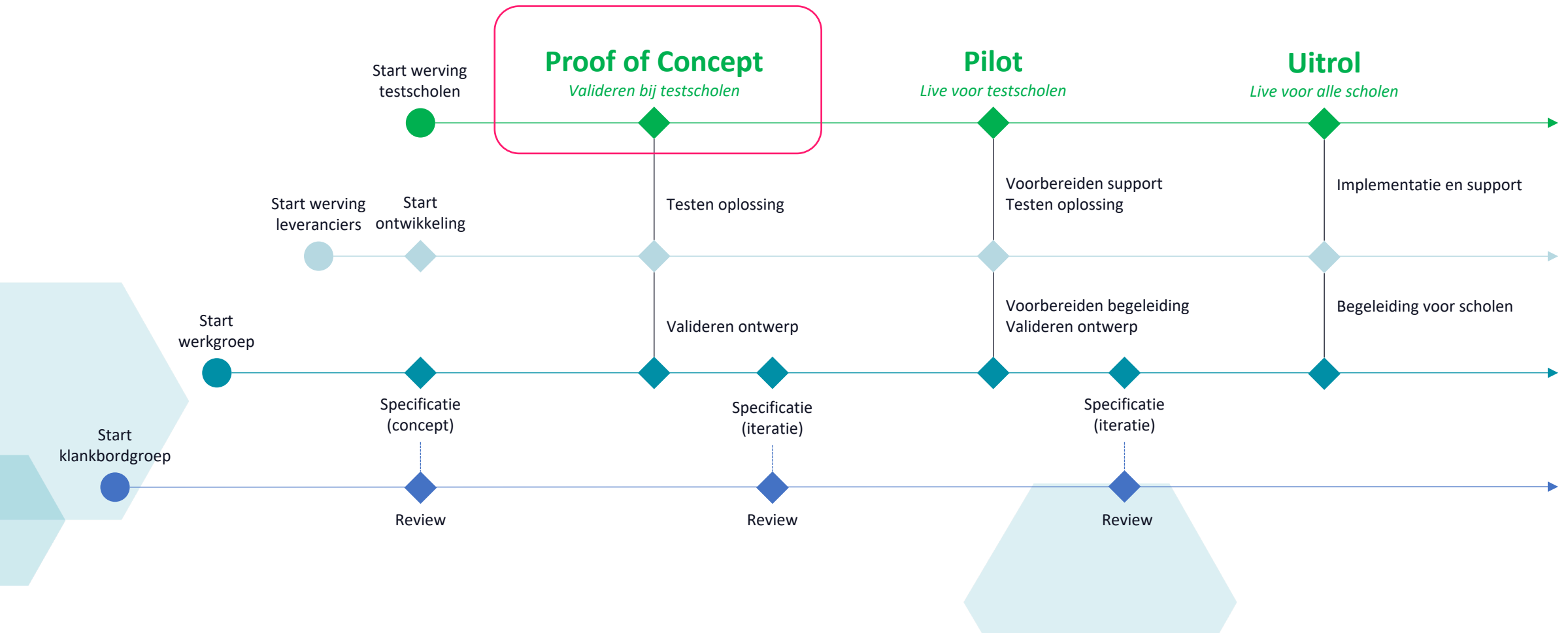
Leveranciers en scholen maken de afspraken



Leveranciers en scholen maken de afspraken



Eerste POCS in Q1 2024






Vragen & Antwoorden

Tot slot



Word vriend van Edu-V



- Ondersteun de doelstellingen van Edu-V
- Vermelding op onze website
- Plek in de klankbordgroep, regelmatige raadplegingen
- Jaarlijkse bijeenkomst
- Aanmelden kan via: www.edu-v.org/vrienden

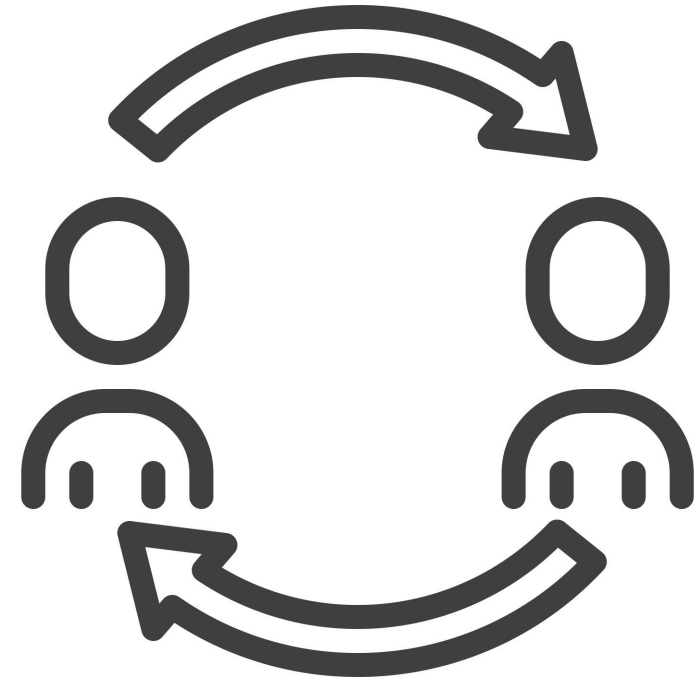
Bouw mee aan flexibel en toekomstbestendig onderwijs


Meld je aan voor een van de werkgroepen:

www.edu-v.org/werkgroepen

Vanaf september kun je je aanmelden als testschool, volg het laatste nieuws:

www.edu-v.org/nieuwsbrief





Eenvoudige, veilige en betrouwbare
gegevensuitwisseling voor het onderwijs